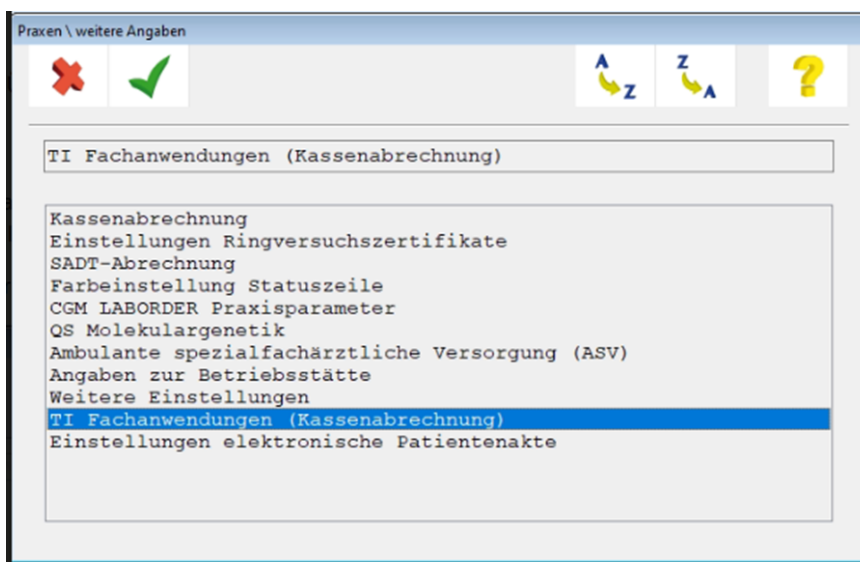




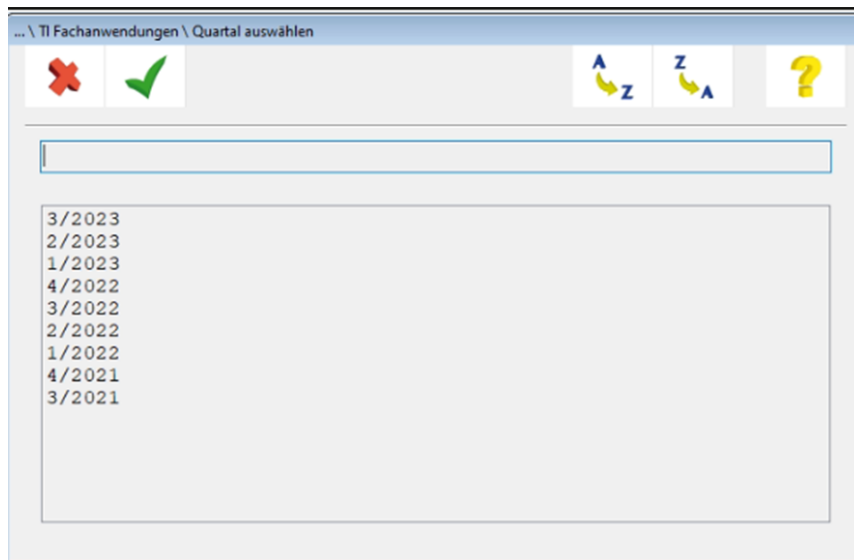
## TI-FACHANWENDUNGEN: ANLEITUNG

Um die aktivierten TI-Fachanwendungen zu sehen:

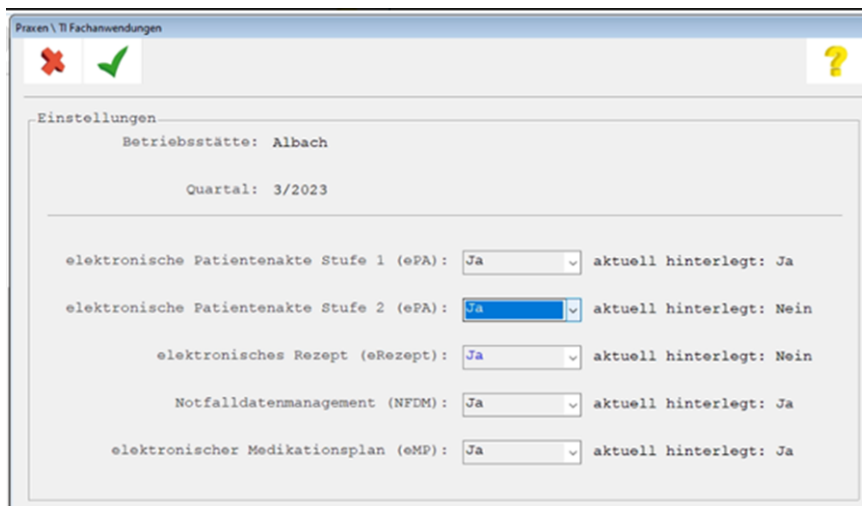
3 Praxisdaten => Praxen => Auswahl Ihrer Praxis => weitere Angaben:



Wählen Sie das Quartal aus, ab dem diese Einstellung in Ihrem CGM M1 PRO hinterlegt werden soll:



In der nachfolgend geöffneten Einstellungsmaske nehmen Sie dann bitte die entsprechende Kennzeichnung vor (siehe nachfolgende beispielhafte Darstellung):



Bitte beachten Sie, dass eine „Ja“-Stellung nur dann erfolgen kann, wenn die erforderlichen Rahmenbedingungen für eine Einstellung gegeben sind (=> Modulfreischaltung in CGM M1 PRO).